

يوم التأسيس
Saudi Founding Day
— 299 Years —



دليل الزينة والألعاب في شهر رمضان Ramadan Decorations & Games Guide 2026



المحتويات Index

01 | الألوان Colors

02 | الخطوط Fonts

03 | العناصر البصرية Visual Elements

04 | تطبيقات الزينة Decorative Elements Applications


◀ تطبيقات داخلية Indoor Applications

▶ تطبيقات خارجية Outdoor Applications

06 | دليل الأزياء في يوم التأسيس Founding Day Fashion Guide

07 | دليل الطهي في يوم التأسيس Founding Day Culinary Guide

08 | ألعاب التأسيس Founding Day Games





01

الألوان Colors

الألوان الأساسية Primary Colors

تلعب الألوان دوراً رئيسياً في تمييز الهوية البصرية ، ولذا من الضروري استخدام أكواد الألوان ومجموعات الألوان الصحيحة المنصوص عليها في هذا الدليل، وأي ألوان غير مذكورة ضمن هذا الدليل، هي ألوان غير معتمدة.

Brand colors play a key role in defining the visual identity. Therefore, the approved color codes and color combinations specified in this guidelines must be used. Any colors not listed in this guide are considered unapproved.



<div>الأصالة</div> <div>Authenticity</div> <div>PANTONE (Color Bridge) 7615 CP</div> <div>CMYK: 47, 63, 65, 34</div> <div>RGB: 107, 78, 69</div> <div>HEX: #6B4E45</div>	<div>الوضوح</div> <div>Clarity</div> <div>PANTONE (Color Bridge) 7506 CP 50% Tint</div> <div>CMYK: 3, 7, 15, 0</div> <div>RGB: 248, 238, 222</div> <div>HEX: # F4EADA</div>
<div>العزم</div> <div>Determination</div> <div>PANTONE (Color Bridge) 7615 CP</div> <div>CMYK: 72, 67, 59, 79</div> <div>RGB: 35, 31, 32</div> <div>HEX: #231f20</div>	<div>الأرض</div> <div>Land</div> <div>PANTONE (Color Bridge) 7506 CP 50% Tint</div> <div>CMYK: 13, 19, 29, 0</div> <div>RGB: 222, 201, 178</div> <div>HEX: # DEC9B2</div>

الألوان الثانوية Secondary Colors

The eight secondary colors are used to across all communication materials. In addition to the secondary colors, white and beige can be used to ensure sufficient contrast and legibility.

تستخدم الألوان الثمانية الثانوية في كافة أشكال التواصل، وإلى جانبها يمكن استخدام اللونين الأبيض والبيج لضمان التباين والوضوح المناسب.

<div><div></div><div></div><div></div><div></div></div> <div>Pantone 479 CP</div> <div>CMYK: 22, 55, 75, 12 RGB: 186, 119, 71 HEX: #BA7747</div>	<div><div></div><div></div><div></div><div></div></div> <div>Pantone 7521 CP</div> <div>CMYK: 16, 46, 37, 4 RGB: 82, 152, 143 HEX: #D2988F</div>	<div><div></div><div></div><div></div><div></div></div> <div>Pantone 1205 CP</div> <div>CMYK: 6, 13, 74, 0 RGB: 245, 215, 88 HEX: #F5D758</div>	<div><div></div><div></div><div></div><div></div></div> <div>Pantone 7622 CP</div> <div>CMYK: 24, 93, 69, 20 RGB: 163, 43, 56 HEX: #A32B38</div>
<div><div></div><div></div><div></div><div></div></div> <div>Pantone 1785 CP</div> <div>CMYK: 6, 70, 62, 0 RGB: 227, 106, 88 HEX: #E76A58</div>	<div><div></div><div></div><div></div><div></div></div> <div>Pantone 2080 C</div> <div>CMYK: 53, 55, 17, 2 RGB: 138, 119, 161 HEX: #8A77A1</div>	<div><div></div><div></div><div></div><div></div></div> <div>Pantone 7493 CP</div> <div>CMYK: 51, 17, 64, 2 RGB: 141, 173, 115 HEX: #8DAD73</div>	<div><div></div><div></div><div></div><div></div></div> <div>Pantone 2219 C</div> <div>CMYK: 64, 24, 31, 5 RGB: 98, 155, 166 HEX: #629BA6</div>




استخدامات الشعار على خلفيات ملونة

Logo with Colored Backgrounds

This section illustrates logo usage on colored backgrounds. The example shown above represents correct usage, while the examples below indicate incorrect usage.

هنا توضيح لاستخدامات الشعار في حال وجود خلفية ملونة؛ حيث يوضح الشكل بالأعلى الاستخدام الصحيح، وتبين الأمثلة بالأسفل الاستخدام الخاطئ.





تفضيلات تناغم الألوان

Preferred Color Combinations

هنا توضيح لتفضيلات دمج الألوان بتطبيقات الهوية المختلفة.

This section outlines the preferred color combinations across different brand applications.

02

الخطوط

Fonts



الخط العربي للهوية Arabic Typeface

تم اعتماد الخط الأول كخط عربي للهوية حيث يستخدم وزن سميك للعناوين الرئيسية، ويستخدم خط حرير وزن عادي في كتابة النصوص.

Al-Awwal font is the approved Arabic typeface for the Founding Day identity. The Al-Awwal Bold font is used for headings, while the Harir Regular font is used for body text.

العناوين الرئيسية

الخط الأول

أ ب ت ث ج ح خ د ذ ر ز س ش ص
ض ط ظ ع غ ف ق ك ل م ن ه و ي
٠ ١ ٢ ٣ ٤ ٥ ٦ ٧ ٨ ٩ ؟ ! # \$ % ^ * () + -

نص المتن

خط حرير

أ ب ت ث ج ح خ د ذ ر ز س ش ص ض
ط ظ ع غ ف ق ك ل م ن ه و ي
٠ ١ ٢ ٣ ٤ ٥ ٦ ٧ ٨ ٩ ؟ ! # \$ % ^ * () + -

تحميل خطوط الهوية من هُنا
[Download the Brand Fonts Here](#)

الخط الإنجليزي للهوية

English Typeface

Al-Awwal font is the approved English typeface for the Founding Day identity. The Al-Awwal Bold font is used for heading, while Sakkal Majalla Regular font is used for body text.

تم اعتماد الخط الأول كخط إنجليزي للهوية، حيث يستخدم وزن سميك للعناوين الرئيسية ، ويستخدم خط Sakkal Majalla وزن عادي في كتابة النصوص.

HEADLINE

Al-Awwal
bold

ABCDEFGHIJKLMNOPQRSTUVWXYZ
abcdefghijklmnopqrstuvwxyz
0987654321!@#\$%^&*()+-

Body text

Sakkal Majalla
Regular

ABCDEFGHIJKLMNOPQRSTUVWXYZ
abcdefghijklmnopqrstuvwxyz
0987654321!@#\$%^&*()+-

تحميل خطوط الهوية من هُنا
[Download the Brand Fonts Here](#)



03

العناصر البصرية

Visual Elements

أيقونات يوم التأسيس

Founding Day Iconography



الفرس العربي
Arabian Horse



الزخرفة المعمارية
Architecture Ornament



الخطوط العربية
Calligraphy Strokes



الصقر
Falcon




أول علم سعودي
First Saudi State Flag



الفنجال
Fanjal



النخلة
Date Palm



المجلس
Majlis



السوق
Market

أيقونات شهر رمضان

Ramadan Iconography



نجمة
Star



مبخرة
Incense burner



هلال
Crescent



سحرة
Prayer Beads

الأيقونات
Iconography


A set of 9 icons has been designed for Founding Day, and 4 icons for Ramadan. These icons can be used individually or repeated together to create a new pattern. All icons must be resized proportionally.

تم تصميم مجموعة مكوّنة من ٩ أيقونات خاصة بيوم التأسيس، و٤ أيقونات خاصة بشهر رمضان. يمكن استخدام الأيقونات بشكل منفرد أو دمجها معًا لتكوين أنماط بصرية مبتكرة، على أن يتم دائماً الحفاظ على تناسب الأيقونات عند تغيير أحجامها.

تحميل أيقونات الهوية من هنا

[Download the Brand Iconography Here](#)

أنماط يوم التأسيس
Founding Day Patterns





Examples of icon-based modular patterns. Some are formed from a single repeated icon, while others are composed of multiple icons.

الأنماط الشبكية
Modular Patterns

مثال على أنماط شبكية باستخدام الأيقونات، يتشكل بعضها من أيقونة واحدة متكررة بينما يشكّل البعض الآخر مزيجًا من أيقونات متعددة.

أنماط شهر رمضان
Ramadan Patterns



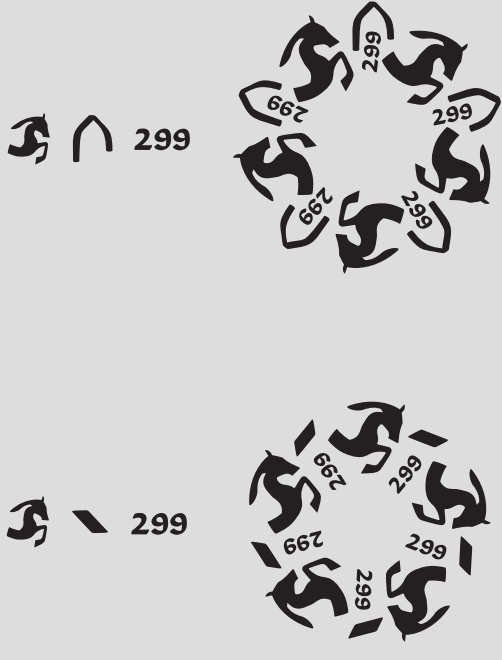
تحميل أنماط الهوية من هُنا
[Download the Brand Patterns Here](#)

الاستخدام الدائري للأنماط

Circular Patterns


مثال على أنماط دائرية باستخدام الأيقونات، تتشكل عبر مزيج من أيقونات متعدّدة.

Examples of icon-based circular patterns, formed from a mix of multiple icons.






أنماط يوم التأسيس

Founding Day Patterns



أنماط شهر رمضان

Ramadan Patterns



تحميل أنماط الهوية من هنا
[Download the Brand Patterns Here](#)




04


تطبيقات الزينة

Decorative Elements Applications

★ Indoor داخلية ★




رمضان كريم
رمضان كريم
رمضان كريم




رمضان كريم
رمضان كريم
رمضان كريم




رمضان كريم
رمضان كريم
رمضان كريم



رمضان كريم
رمضان كريم
رمضان كريم



رمضان كريم
رمضان كريم
رمضان كريم



يوم التأسيس
Saudi Founding Day
— 299 Years —

إمساكية
شهر رمضان

توقيت الرياض

الـيوم	الجمعة	السبوت	الأحد	الاثنين	الثلاثاء	الأربعاء	الخميس	الجمعة
1	الأربعاء	5:06	6:25	12:07	3:23	5:49	7:49	
2	الخميس	5:05	6:24	12:07	3:23	5:50	7:50	
3	الجمعة	5:05	6:23	12:07	3:24	5:50	7:50	
4	السبت	5:04	6:22	12:07	3:24	5:51	7:51	
5	الأحد	5:03	6:22	12:06	3:24	5:51	7:51	
6	الاثنين	5:03	6:21	12:06	3:24	5:52	7:52	
7	الثلاثاء	5:02	6:20	12:06	3:25	5:53	7:53	
8	الأربعاء	5:01	6:19	12:06	3:25	5:53	7:53	
9	الخميس	5:00	6:18	12:06	3:25	5:54	7:54	
10	الجمعة	4:59	6:17	12:06	3:25	5:54	7:54	
11	السبت	4:59	6:17	12:05	3:26	5:55	7:55	
12	الأحد	4:58	6:16	12:05	3:26	5:55	7:55	
13	الاثنين	4:57	6:15	12:05	3:26	5:56	7:56	
14	الثلاثاء	4:56	6:14	12:05	3:26	5:56	7:56	
15	الأربعاء	4:55	6:13	12:05	3:26	5:57	7:57	
16	الخميس	4:54	6:12	12:04	3:26	5:57	7:57	
17	الجمعة	4:53	6:11	12:04	3:26	5:58	7:58	
18	السبت	4:52	6:10	12:04	3:26	5:58	7:58	
19	الأحد	4:51	6:09	12:04	3:27	5:59	7:59	
20	الاثنين	4:50	6:08	12:03	3:27	5:59	7:59	
21	الثلاثاء	4:49	6:07	12:03	3:27	6:00	8:00	
22	الأربعاء	4:48	6:06	12:03	3:27	6:00	8:00	
23	الخميس	4:47	6:05	12:03	3:27	6:00	8:00	
24	الجمعة	4:46	6:04	12:02	3:27	6:01	8:01	
25	السبت	4:45	6:03	12:02	3:27	6:01	8:01	
26	الأحد	4:44	6:02	12:02	3:27	6:02	8:02	
27	الاثنين	4:43	6:01	12:02	3:27	6:02	8:02	
28	الثلاثاء	4:42	6:00	12:01	3:27	6:03	8:03	
29	الأربعاء	4:41	6:59	12:01	3:27	6:03	8:03	
30	الخميس	4:40	6:58	12:01	3:27	6:04	8:04	

اللهم اجعلنا من حامى الشهر واحترمه لآله الله وفان الثواب والاجر

يوم التأسيس
Saudi Founding Day
— 299 Years —

جدول
ختم القرآن

توقيت الرياض

عدد الختمات	البحر	البلخ	العصر	المغرب	العشاء
مرة واحدة	1	1	1	1	1
مرتين	2	2	2	2	2
ثلاث مرات	3	3	3	3	3
أربع مرات	4	4	4	4	4
خمس مرات	5	5	5	5	5
ست مرات	6	6	6	6	6
سبع مرات	7	7	7	7	7
ثمان مرات	8	8	8	8	8
تسع مرات	9	9	9	9	9

يوم التأسيس
Saudi Founding Day
— 299 Years —

جدول
ختم القرآن

توقيت الرياض

عدد الختمات	البحر	البلخ	العصر	المغرب	العشاء
مرة واحدة	1	1	1	1	1
مرتين	2	2	2	2	2
ثلاث مرات	3	3	3	3	3
أربع مرات	4	4	4	4	4
خمس مرات	5	5	5	5	5
ست مرات	6	6	6	6	6
سبع مرات	7	7	7	7	7
ثمان مرات	8	8	8	8	8
تسع مرات	9	9	9	9	9

يوم التأسيس
Saudi Founding Day
— 299 Years —

جدول
ختم القرآن

توقيت الرياض

عدد الختمات	البحر	البلخ	العصر	المغرب	العشاء
مرة واحدة	1	1	1	1	1
مرتين	2	2	2	2	2
ثلاث مرات	3	3	3	3	3
أربع مرات	4	4	4	4	4
خمس مرات	5	5	5	5	5
ست مرات	6	6	6	6	6
سبع مرات	7	7	7	7	7
ثمان مرات	8	8	8	8	8
تسع مرات	9	9	9	9	9

يوم التأسيس
Saudi Founding Day
— 299 Years —

جدول
ختم القرآن

توقيت الرياض

عدد الختمات	البحر	البلخ	العصر	المغرب	العشاء
مرة واحدة	1	1	1	1	1
مرتين	2	2	2	2	2
ثلاث مرات	3	3	3	3	3
أربع مرات	4	4	4	4	4
خمس مرات	5	5	5	5	5
ست مرات	6	6	6	6	6
سبع مرات	7	7	7	7	7
ثمان مرات	8	8	8	8	8
تسع مرات	9	9	9	9	9

يوم التأسيس
Saudi Founding Day
— 299 Years —


إمساكية
شهر رمضان

توقيت الرياض

الـيوم	الجمعة	السبوت	الأحد	الاثنين	الثلاثاء	الأربعاء	الخميس	الجمعة
1	الأربعاء	5:06	6:25	12:07	3:23	5:49	7:49	
2	الخميس	5:05	6:24	12:07	3:23	5:50	7:50	
3	الجمعة	5:05	6:23	12:07	3:24	5:50	7:50	
4	السبت	5:04	6:22	12:07	3:24	5:51	7:51	
5	الأحد	5:03	6:22	12:06	3:24	5:51	7:51	
6	الاثنين	5:03	6:21	12:06	3:24	5:52	7:52	
7	الثلاثاء	5:02	6:20	12:06	3:25	5:53	7:53	
8	الأربعاء	5:01	6:19	12:06	3:25	5:53	7:53	
9	الخميس	5:00	6:18	12:06	3:25	5:54	7:54	
10	الجمعة	4:59	6:17	12:06	3:25	5:54	7:54	
11	السبت	4:59	6:17	12:05	3:26	5:55	7:55	
12	الأحد	4:58	6:16	12:05	3:26	5:55	7:55	
13	الاثنين	4:57	6:15	12:05	3:26	5:56	7:56	
14	الثلاثاء	4:56	6:14	12:05	3:26	5:56	7:56	
15	الأربعاء	4:55	6:13	12:05	3:26	5:57	7:57	
16	الخميس	4:54	6:12	12:04	3:26	5:57	7:57	
17	الجمعة	4:53	6:11	12:04	3:26	5:58	7:58	
18	السبت	4:52	6:10	12:04	3:26	5:58	7:58	
19	الأحد	4:51	6:09	12:04	3:27	5:59	7:59	
20	الاثنين	4:50	6:08	12:03	3:27	5:59	7:59	
21	الثلاثاء	4:49	6:07	12:03	3:27	6:00	8:00	
22	الأربعاء	4:48	6:06	12:03	3:27	6:00	8:00	
23	الخميس	4:47	6:05	12:03	3:27	6:00	8:00	
24	الجمعة	4:46	6:04	12:02	3:27	6:01	8:01	
25	السبت	4:45	6:03	12:02	3:27	6:01	8:01	
26	الأحد	4:44	6:02	12:02	3:27	6:02	8:02	
27	الاثنين	4:43	6:01	12:02	3:27	6:02	8:02	
28	الثلاثاء	4:42	6:00	12:01	3:27	6:03	8:03	
29	الأربعاء	4:41	6:59	12:01	3:27	6:03	8:03	
30	الخميس	4:40	6:58	12:01	3:27	6:04	8:04	


اللهم اجعلنا من حامى الشهر واحترمه لآله الله وفان الثواب والاجر



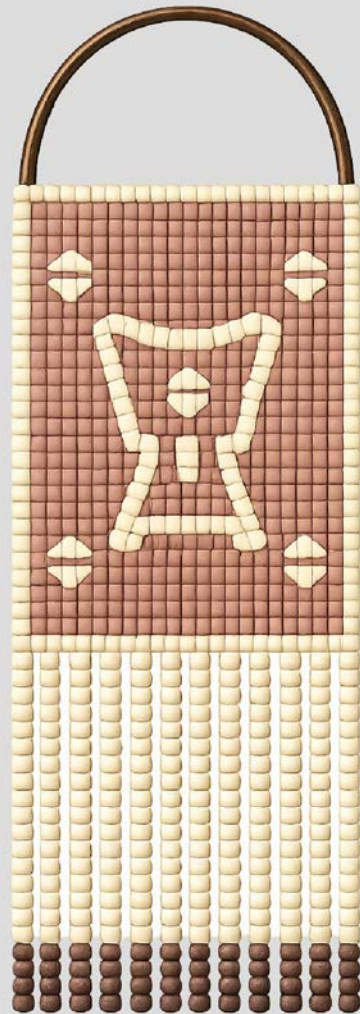
















05

تطبيقات الزينة

Decorative Elements Applications

✦ خارجية Outdoor ✦











06

دليل الأزياء في يوم التأسيس

Founding Day Fashion Guide





للاطلاع على جميع ملفات دليل الأزياء

To view all Fashion Guide files

اضغط هنا Click here

07

دليل الطهي في يوم التأسيس

Founding Day Culinary Guide






قهوة سعودية



خبز الحمر



المريس



السماك المقلي والأرز



خبز المطحن

للاطلاع على جميع ملفات دليل الطهي

To view all Culinary Guide files

اضغط هنا Click here



08

ألعاب التأسيس

Founding Day Games



A game played by two or more players. It consists of question cards featuring questions about Founding Day. The game is based on speed, where the fastest player to answer correctly wins. The cards can be printed or used as images on a mobile phone to enjoy anywhere.

لعبة تتضمن لاعبين اثنين أو أكثر، وهي عبارة عن بطاقات تحتوي على أسئلة ذات صلة بيوم التأسيس. وتعتمد اللعبة على سرعة الإجابة، حيث يفوز الأسرع في تقديم الإجابة الصحيحة. ويمكن طباعة البطاقات أو استخدامها بصيغة صور على الجوال، مع إمكانية الاستمتاع بها في أي وقت.



This card game is a special Founding Day edition, inspired by the classic playing cards game, but redesigned with characters and visuals that reflect Saudi identity. It is played using the same familiar card game rules, while offering an immersive visual and cultural experience that encourages discovering Saudi heritage in a fun and engaging way.

لعبة الورق بنسخة خاصة بيوم التأسيس، مستوحاة من لعبة الشدة الكلاسيكية، ولكن بتصميم وشخصيات تعبر عن الهوية السعودية. وتمارس بنفس بنفس قواعد ألعاب الورق المعروفة، مع الاستمتاع بتجربة بصرية وثقافية تعزز التعرف على الموروث السعودي بأسلوب ممتع.



The game relies on the skill of describing words without using the restricted clue words. Each card contains a main word and forbidden words. Players are divided into teams, and one player draws a card and tries to describe the word to their team within one minute without using the forbidden words. Teams take turns, and the team with the highest number of correct answers wins. The cards can be printed or used on a mobile phone as images to enjoy anytime.

تعتمد اللعبة على مهارة وصف الكلمات دون استخدام الكلمات الدلالية. وتحتوي كل بطاقة على كلمة أساسية وكلمات ممنوعة. ينقسم اللاعبون إلى فرق، ويقوم أحدهم بسحب بطاقة ومحاولة شرح الكلمة لفريقه خلال دقيقة واحدة دون ذكر الكلمات الممنوعة. يتناوب اللعب بين الفرق، ويحتسب الفوز للفريق الذي يحقق أكبر عدد من الإجابات الصحيحة. ويمكن طباعة البطاقات أو استخدامها على الجوال للاستمتاع بها في أي وقت.




Rope and Ladders is played by two to four players. It consists of a numbered board, playing pieces, and a die. The game depends on luck, where landing on ladders moves players forward and landing on ropes moves them backward. The winner is the first to reach the end of the board.

لعبة السلم والحبل تتضمن لاعبين اثنين أو أربعة، وهي عبارة عن لوحة مرقمة، وقطع لعب، ونرد. تعتمد اللعبة على الحظ، حيث يتحرك اللاعبون عبر اللوحة، ويؤدي الوقوف على السلم إلى التقدم، بينما يؤدي الوقوف على الحبل إلى الرجوع للخلف، والفائز هو من يصل إلى نهاية اللوحة أولاً.




A game inspired by the classic Name, Animal, Object game. It is played by two or more players, with each player having their own sheet. The game begins by choosing a specific letter, then players write a place, a clothing item, a local word, and a food item that start with that letter. One point is awarded for each correct answer, and at the end of the round, the total score is calculated to determine the winner.

لعبة الكلمات مستوحاة من لعبة إنسان حيوان جماد، تتضمن لاعبين أو أكثر، حيث يكون لكل لاعب ورقته الخاصة. تبدأ اللعبة باختيار حرف معيّن، ثم يملأ اللاعبون الخانات المخصصة، بأسماء للمكان، واللباس، والكلمة المحلية، والطعام، والمعلم والتي يبدأ بها هذا الحرف، واللباس، والكلمة المحلية، والطعام التي تبدأ بهذا الحرف. وتُمنح درجة لكل إجابة صحيحة، وفي نهاية الجولة يحتسب مجموع النقاط لتحديد الفائز.



The maze game can be played individually or by multiple players taking turns. It consists of a complex path where the goal is to find the correct route from the start to the finish, requiring focus and attention.

لعبة المتاهة يمكن ممارستها بشكل فردي أو بالتناوب بين أكثر من لاعب، وهي عبارة عن مسار متشعب يهدف إلى إيجاد الطريق الصحيح من نقطة البداية إلى نقطة النهاية. وتعتمد اللعبة على التركيز ودقة الملاحظة.



Ready-to-print coloring sheets inspired by Founding Day elements, designed to be printed and colored according to personal taste.

أوراق تلوين جاهزة للطباعة، مستوحاة من تراثنا السعودي ، يمكن طباعتها وتلوينها

دليل الزينة والألعاب في شهر رمضان، متاح للتحميل والاستخدام ضمن محتواكم الإبداعي الخاص
تجدون جميع الملفات في الرابط أدناه

**Ramadan Decorations & Games Guide is available for download and use within your
creative content. You can find all files at the link below**

اضغط هنا Click here